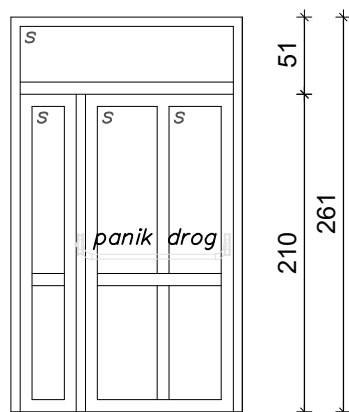
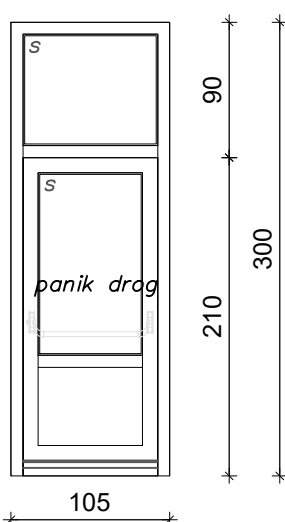
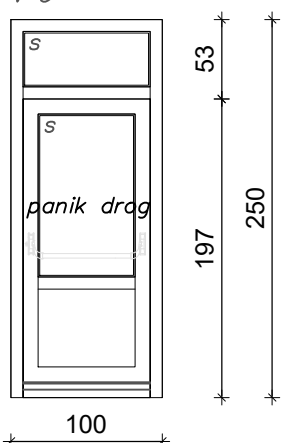


**V 1**


153  
minimalna svetla odprtina  
prehoda 90 cm

**V 2**

**V 3**

**V1**

kosov: 1

opis: 3-delna vhodna vrat iz PVC profilov

krilo: iz PVC profilov, dvostranski dekor (enako kot obstoječe stavbno pohištvo))

podboj: iz PVC profilov, dvostranski dekor (enako kot obstoječe stavbno pohištvo))

obdelava: dvostranski dekor

odpiranje: po shemi:

polnilo: troslojno varnostno (lepljeno + kaljeno); min. toplotna izolacija stekla  $U_g = 0,50W/m^2K$ , TGI distančnik,

okovje: kvalitetno sistemsko okovje kot ROTO;

toplotna izolacija: min. toplotna izolacija vrat  $U_d = 1,50W/m^2K$ 

zvočna izolacija: min. 34 dB

tip montaže: RAL montaža

dodatna oprema: panik drog EN 1125

opomba: pred izvedbo vse mere preveriti na licu mesta

*s .. steklo*
**V2**

kosov: 1

opis: 2-delna vhodna vrat iz PVC profilov

krilo: iz PVC profilov, dvostranski dekor (enako kot obstoječe stavbno pohištvo))

podboj: iz PVC profilov, dvostranski dekor (enako kot obstoječe stavbno pohištvo))

obdelava: dvostranski dekor

odpiranje: po shemi:

polnilo: troslojno varnostno (lepljeno + kaljeno); min. toplotna izolacija stekla  $U_g = 0,50W/m^2K$ , TGI distančnik,

okovje: kvalitetno sistemsko okovje kot ROTO;

toplotna izolacija: min. toplotna izolacija vrat  $U_d = 1,50W/m^2K$ 

zvočna izolacija: min. 34 dB

tip montaže: RAL montaža

dodatna oprema: panik drog EN 1125

opomba: pred izvedbo vse mere preveriti na licu mesta

*s .. steklo*
**V3**

kosov: 1

opis: 2-delna vhodna vrat iz PVC profilov

krilo: iz PVC profilov, dvostranski dekor (enako kot obstoječe stavbno pohištvo))

podboj: iz PVC profilov, dvostranski dekor (enako kot obstoječe stavbno pohištvo))

obdelava: dvostranski dekor

odpiranje: po shemi:

polnilo: troslojno varnostno (lepljeno + kaljeno); min. toplotna izolacija stekla  $U_g = 0,50W/m^2K$ , TGI distančnik,

okovje: kvalitetno sistemsko okovje kot ROTO;

toplotna izolacija: min. toplotna izolacija vrat  $U_d = 1,50W/m^2K$ 

zvočna izolacija: min. 34 dB

tip montaže: RAL montaža

dodatna oprema: panik drog EN 1125

opomba: pred izvedbo vse mere preveriti na licu mesta

*s .. steklo*